

Track : FBI 2008 17 - Datum/Startzeit : 07.09.2008 13:44:26 - Zeitraum : 03:08:15 - Streckenlänge : 133,172 km - Durchschnittsgeschwindigkeit : 42,4 km/h

[Höhenmodell](#)

[Geschwindigkeitsmodell](#)

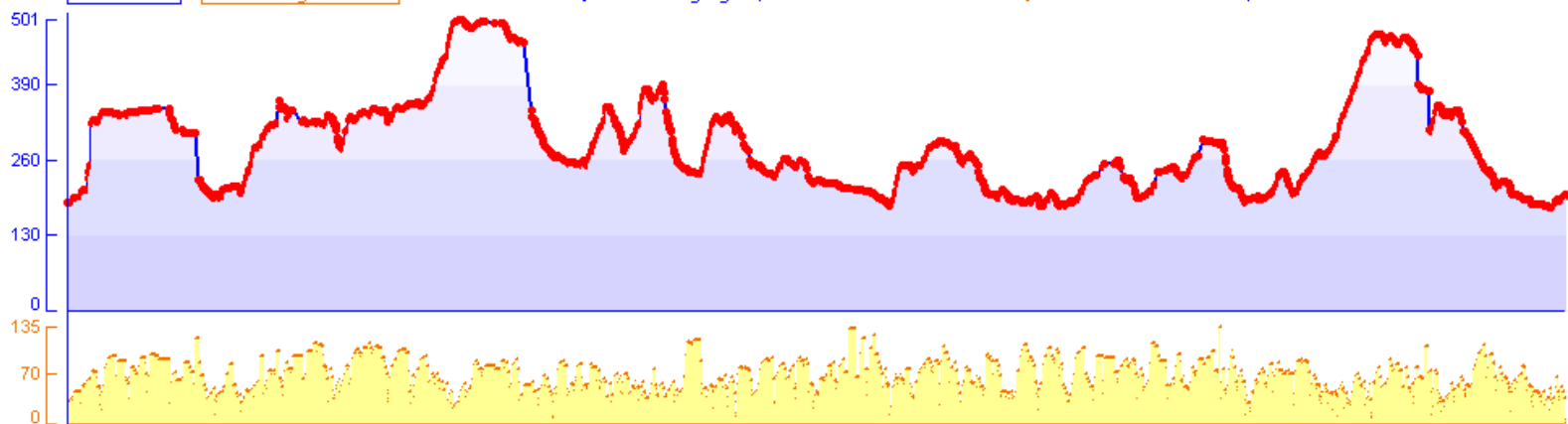
Höhe/Diff. : 186,6 m

Steigung : 0,0 %

Geschw./Schnitt : 0,0 km/h

bei/über : 0,000 km

nach/über : 00:00:00 h:m:s



Move ->



ID	Name	Datum / Startzeit	Zeitraum	Streckenlänge	Durchschnittsgeschw.
1	FBI 2008 17	07.09.2008 13:44:26	03:08:15	133,172 km	42,4 km/h
2	FBI 2008 17 anfahrt	07.09.2008 09:56:42	03:24:47	117,692 km	34,5 km/h
3	FBI 2008 17 home	07.09.2008 18:17:48	02:06:30	135,423 km	64,2 km/h

Cursorbereich im Achsenmaßstab 1 : 1 darstellen

Höhendifferenzen und andere Daten berechnen :


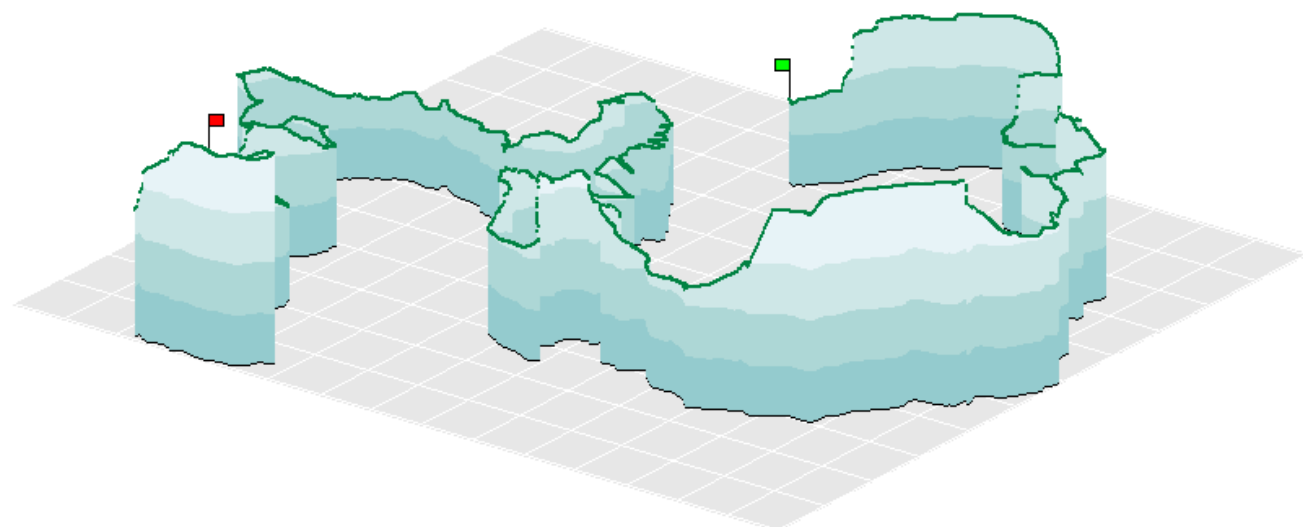
Wahr

Über Markierte Trackpoints

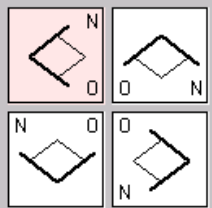
Absolut

Über alle Trackpoints

Track-Datei:  
bis 2008 09 07.gta  
Track:  
1-FBI 2008 17  
Datum/Startzeit:  
07.09.2008 13:44:26  
Zeitraum:  
03:08:15  
Streckenlänge:  
133,172 km  
Durchschnittsgeschw.:  
42,4 km/h  
Überwundene Höhen:  
4013,5 m  
Minimale Höhe:  
176,1 m  
Maximale Höhe:  
501,5 m



Nur Grundlinie darstellen



**bis 2008 09 07.gta**

Tracknummer		1	-
Trackname		FBI 2008 17	-
Datum der Aufzeichnung		07.09.2008	-
Start der Aufzeichnung um		13:44:26	h:m:s
Länge der Aufzeichnung		03:08:15	h:m:s
Anzahl der Trackpoints		1392	-
Strahlänge gesamt		133,172	km
Maximale Geschwindigkeit		135,0	km/h
Geschwindigkeitsanteil (streckenbezogen)	bis 50 km/h	27,2	%
Geschwindigkeitsanteil (streckenbezogen)	bis 60 km/h	16,9	%
Geschwindigkeitsanteil (streckenbezogen)	bis 70 km/h	13,3	%
Geschwindigkeitsanteil (streckenbezogen)	bis 90 km/h	25,9	%
Geschwindigkeitsanteil (streckenbezogen)	bis 110 km/h	14,3	%
Geschwindigkeitsanteil (streckenbezogen)	größer 110 km/h	2,5	%
Geschwindigkeitsanteil (streckenbezogen)			%
Geschwindigkeitsanteil (streckenbezogen)			%
Geschwindigkeitsanteil (streckenbezogen)			%
Geschwindigkeitsanteil (streckenbezogen)			%
Geschwindigkeitsanteil (streckenbezogen)			%
Geschwindigkeitsanteil (streckenbezogen)			%
Reine Fahrzeit		02:25:00	h:m:s
Durchschnittsgeschwindigkeit ohne Pausen		55,1	km/h
Summe der Pausenzeiten (Pausen >= 5 min.)		00:43:15	h:m:s
Durchschnittsgeschwindigkeit inklusiv Pausen		42,4	km/h
Überwundene Höhenmeter +/- absolut		4013,5	m
Minimale Höhe		176,1	m
Maximale Höhe		501,5	m
Durchschnittliche Höhe (Höhenintegral)		286,4	m
-----			
Überwundene Höhenmeter Bergauf (+)		2013,0	m
Mechanische Arbeit Bergauf bei 80 kg Masse		1579,8	kJ
Mechanische Leistung Bergauf in 01:02:29		1517,0	kJ/h
Überwundene Höhenmeter Bergab (-)		-2000,5	m
Theor. gewonnene mechanische Leistung in 01:45:31		-892,7	kJ/h