

Track : FBI_08_13 - Datum/Startzeit : 13.07.2008 13:51:32 - Zeitraum : 02:59:44 - Streckenlänge : 117,798 km - Durchschnittsgeschwindigkeit : 39,3 km/h

Höhenmodell

Geschwindigkeitsmodell

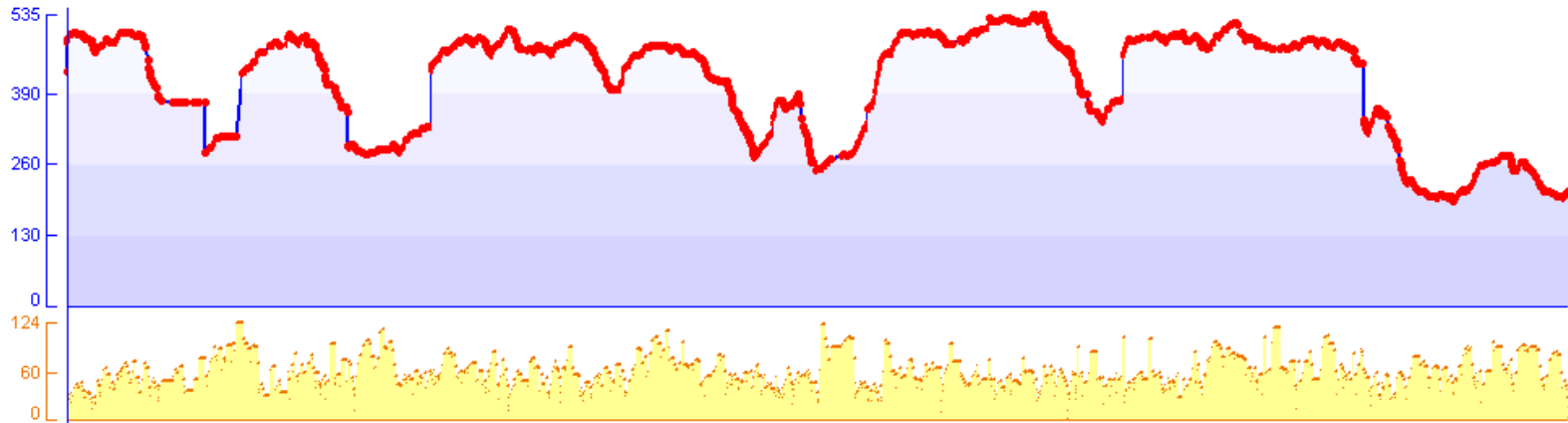
Höhe/Diff. : 429,4 m

Steigung : 0,0 %

Geschw./Schnitt : 0,0 km/h

bei/über : 0,000 km

nach/über : 00:00:00 h:m:s



Move ->



ID	Name	Datum / Startzeit	Zeitraum	Streckenlänge	Durchschnittsgeschw.
2	FBI_08_13 hin	13.07.2008 09:54:30	02:43:17	134,825 km	49,5 km/h
6	FBI_08_13	13.07.2008 13:51:32	02:59:44	117,798 km	39,3 km/h
15	FBI_08_13_home	13.07.2008 18:04:08	03:36:04	136,198 km	37,8 km/h

Cursorbereich im Achsenmaßstab 1 : 1 darstellen

Höhendifferenzen und andere Daten berechnen :

Wahr

Über Markierte Trackpoints

Absolut

Über alle Trackpoints

Track-Datei:
bis 2008 07 13.gpx

Track:
2-FBI_08_13

Datum/Startzeit:
13.07.2008 13:51:32

Zeitraum:
02:59:44

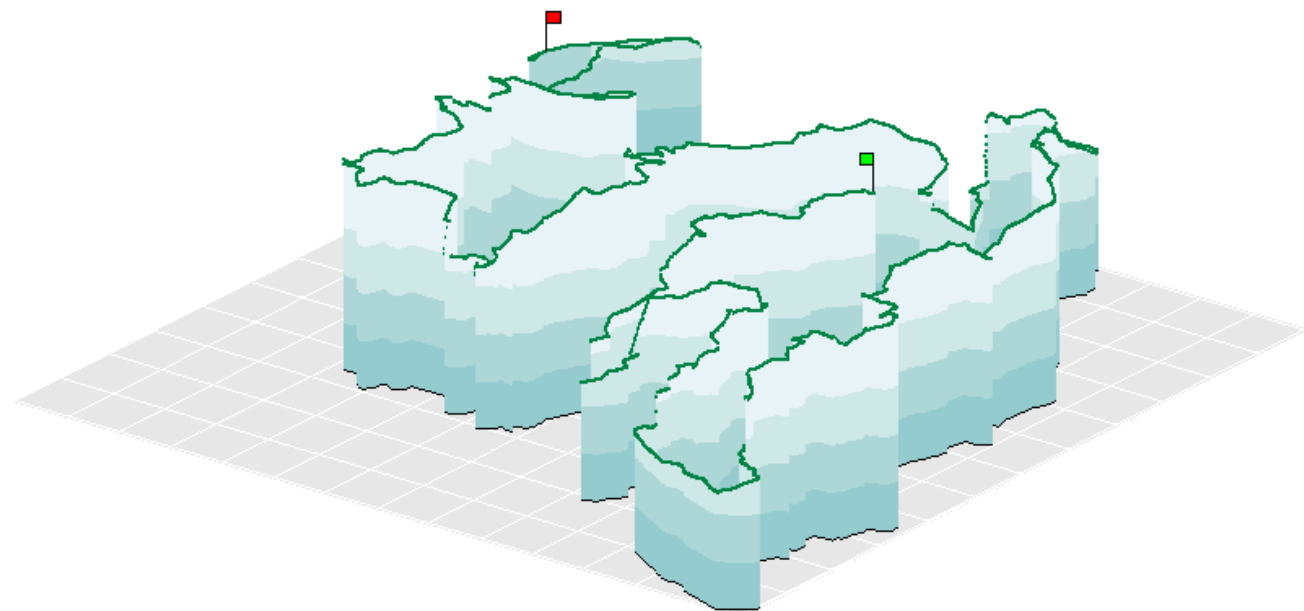
Streckenlänge:
117,798 km

Durchschnittsgeschw.:
39,3 km/h

Überwundene Höhen:
3824,6 m

Minimale Höhe:
191,9 m

Maximale Höhe:
534,6 m



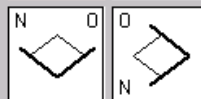
0 - 130 m

130 - 260 m

260 - 390 m

390 - 535 m

Nur Grundlinie
darstellen



bis 2008 07 13.gpx

Tracknummer		2	-
Trackname		FBI_08_13	-
Datum der Aufzeichnung		13.07.2008	-
Start der Aufzeichnung um		13:51:32	h:m:s
Länge der Aufzeichnung		02:59:44	h:m:s
Anzahl der Trackpoints		1274	-
Strahlänge gesamt		117,798	km
Maximale Geschwindigkeit		124,2	km/h
Geschwindigkeitsanteil (streckenbezogen) bis 50 km/h		33,5	%
Geschwindigkeitsanteil (streckenbezogen) bis 60 km/h		23,2	%
Geschwindigkeitsanteil (streckenbezogen) bis 70 km/h		15,5	%
Geschwindigkeitsanteil (streckenbezogen) bis 90 km/h		16,1	%
Geschwindigkeitsanteil (streckenbezogen) bis 110 km/h		10,1	%
Geschwindigkeitsanteil (streckenbezogen) größer 110 km/h		1,6	%
Geschwindigkeitsanteil (streckenbezogen)			%
Geschwindigkeitsanteil (streckenbezogen)			%
Geschwindigkeitsanteil (streckenbezogen)			%
Geschwindigkeitsanteil (streckenbezogen)			%
Geschwindigkeitsanteil (streckenbezogen)			%
Reine Fahrzeit		02:25:37	h:m:s
Durchschnittsgeschwindigkeit ohne Pausen		48,5	km/h
Summe der Pausenzeiten (Pausen >= 5 min.)		00:34:07	h:m:s
Durchschnittsgeschwindigkeit inklusiv Pausen		39,3	km/h
Überwundene Höhenmeter +/- absolut		3824,6	m
Minimale Höhe		191,9	m
Maximale Höhe		534,6	m
Durchschnittliche Höhe (Höhenintegral)		408,2	m

Überwundene Höhenmeter Bergauf (+)		1802,0	m
Mechanische Arbeit Bergauf bei 80 kg Masse		1414,2	kJ
Mechanische Leistung Bergauf in 00:58:48		1443,1	kJ/h
Überwundene Höhenmeter Bergab (-)		-2022,6	m
Theor. gewonnene mechanische Leistung in 01:34:27		-1008,4	kJ/h

