

Track : FBI 08 06 - Datum/Startzeit : 06.04.2008 13:33:25 - Zeitraum : 02:36:06 - Streckenlänge : 134,142 km - Durchschnittsgeschwindigkeit : 51,6 km/h

Höhenmodell

Geschwindigkeitsmodell

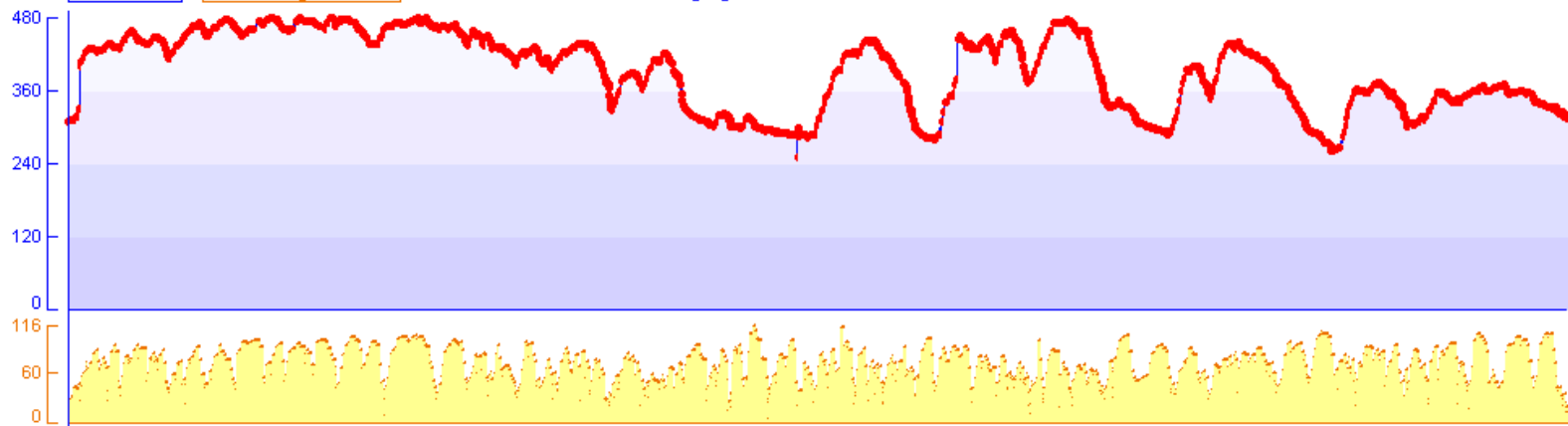
Höhe/Diff. : 309,7 m

Steigung : 0,0 %

Geschw./Schnitt : 11,0 km/h

bei/über : 0,012 km

nach/über : 00:00:04 h:m:s



Move ->



ID	Name	Datum / Startzeit	Zeitraum	Streckenlänge	Durchschnittsgeschw.
1	FBI 08 06 anfahrt	06.04.2008 11:09:36	01:06:14	53,731 km	48,7 km/h
2	FBI 08 06	06.04.2008 13:33:25	02:36:06	134,142 km	51,6 km/h
4	FBI 08 06 home	06.04.2008 16:51:44	00:18:49	32,036 km	102,2 km/h

Cursorbereich im Achsenmaßstab 1 : 1 darstellen

Höhendifferenzen und andere Daten berechnen :

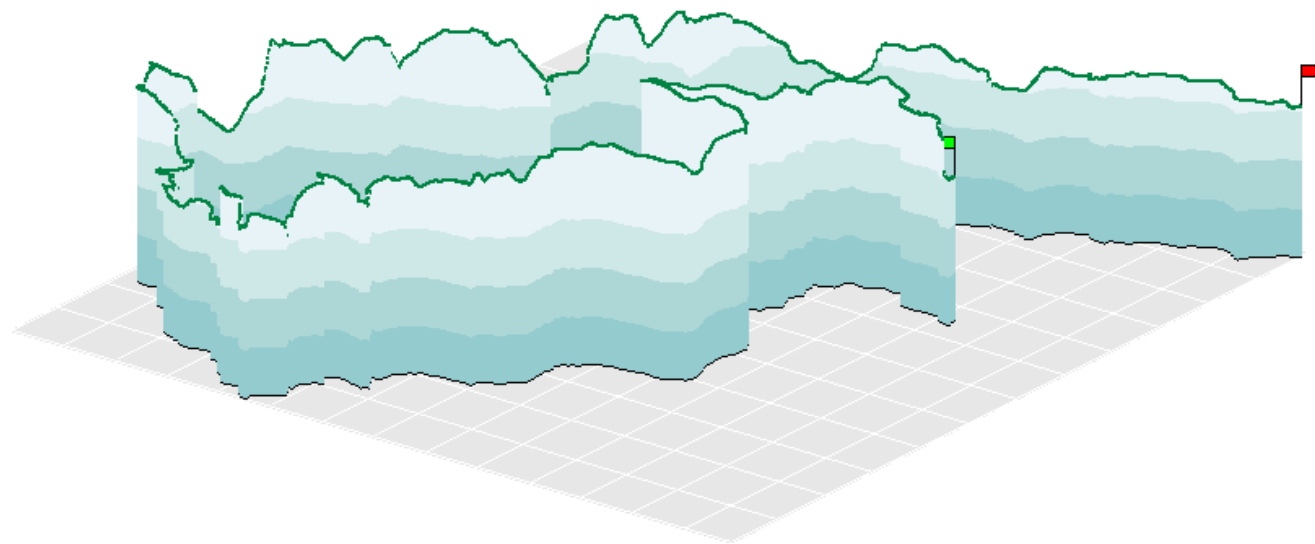
Wahr

Über Markierte Trackpoints

Absolut

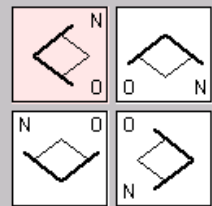
Über alle Trackpoints

Track-Datei:
fbi 08 06 gefahren.gpx
Track:
2-FBI 08 06
Datum/Startzeit:
06.04.2008 13:33:25
Zeitraum:
02:36:06
Streckenlänge:
134,142 km
Durchschnittsgeschw.:
51,6 km/h
Überwundene Höhen:
3597,3 m
Minimale Höhe:
248,6 m
Maximale Höhe:
480,3 m



0 - 120 m 120 - 240 m 240 - 360 m 360 - 480 m

Nur Grundlinie darstellen



fbi 08 06 gefahren.gpx

Tracknummer		2	-
Trackname		FBI 08 06	-
Datum der Aufzeichnung		06.04.2008	-
Start der Aufzeichnung um		13:33:25	h:m:s
Länge der Aufzeichnung		02:36:06	h:m:s
Anzahl der Trackpoints		1259	-
Strahlänge gesamt		134,142	km
Maximale Geschwindigkeit		115,8	km/h
Geschwindigkeitsanteil (streckenbezogen) bis 50 km/h		19,3	%
Geschwindigkeitsanteil (streckenbezogen) bis 60 km/h		14	%
Geschwindigkeitsanteil (streckenbezogen) bis 70 km/h		15	%
Geschwindigkeitsanteil (streckenbezogen) bis 90 km/h		34,3	%
Geschwindigkeitsanteil (streckenbezogen) bis 110 km/h		17,1	%
Geschwindigkeitsanteil (streckenbezogen) größer 110 km/h		0,4	%
Geschwindigkeitsanteil (streckenbezogen)			%
Geschwindigkeitsanteil (streckenbezogen)			%
Geschwindigkeitsanteil (streckenbezogen)			%
Geschwindigkeitsanteil (streckenbezogen)			%
Geschwindigkeitsanteil (streckenbezogen)			%
Reine Fahrzeit		02:13:20	h:m:s
Durchschnittsgeschwindigkeit ohne Pausen		60,4	km/h
Summe der Pausenzeiten (Pausen >= 5 min.)		00:22:46	h:m:s
Durchschnittsgeschwindigkeit inklusiv Pausen		51,6	km/h
Überwundene Höhenmeter +/- absolut		3597,3	m
Minimale Höhe		248,6	m
Maximale Höhe		480,3	m
Durchschnittliche Höhe (Höhenintegral)		390,1	m

Überwundene Höhenmeter Bergauf (+)		1801,0	m
Mechanische Arbeit Bergauf bei 80 kg Masse		1413,5	kJ
Mechanische Leistung Bergauf in 01:17:14		1098,1	kJ/h
Überwundene Höhenmeter Bergab (-)		-1796,2	m
Theor. gewonnene mechanische Leistung in 01:03:33		-1330,9	kJ/h