

Track : fbi 08 04 - Datum/Startzeit : 09.03.2008 13:38:08 - Zeitraum : 02:18:32 - Streckenlänge : 120,351 km - Durchschnittsgeschwindigkeit : 52,1 km/h

Höhenmodell

Geschwindigkeitsmodell

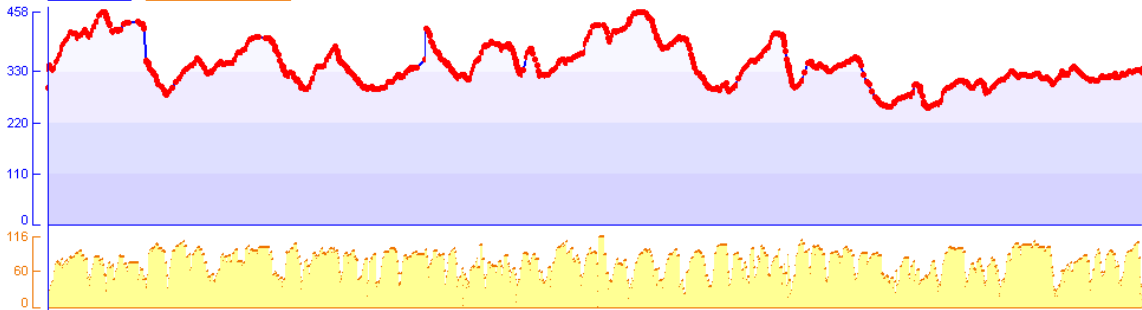
Höhe/Diff. : 293,3 m

Steigung : 0,0 %

Geschw./Schnitt : 0,0 km/h

bei/über : 0,000 km

nach/über : 00:00:00 h:m:s



Move ->



ID	Name	Datum / Startzeit	Zeitraum	Streckenlänge	Durchschnittsgeschw.
1	FBI 08 04 anfahrt	09.03.2008 11:16:24	01:06:07	54,571 km	49,5 km/h
3	fbi 08 04	09.03.2008 13:38:08	02:18:32	120,351 km	52,1 km/h
5	FBI 08 04 home	09.03.2008 16:58:44	00:25:53	27,515 km	63,8 km/h

Cursorbereich im Achsenmaßstab 1 : 1 darstellen

Höhendifferenzen und andere Daten berechnen :

Wahr

Über Markierte Trackpoints

Absolut

Über alle Trackpoints

Track-Datei:

fbi 08 04.gpx

Track:

2-fbi 08 04

Datum/Startzeit:

09.03.2008 13:38:08

Zeitraum:

02:18:32

Streckenlänge:

120,351 km

Durchschnittsgeschw.:

52,1 km/h

Überwundene Höhen:

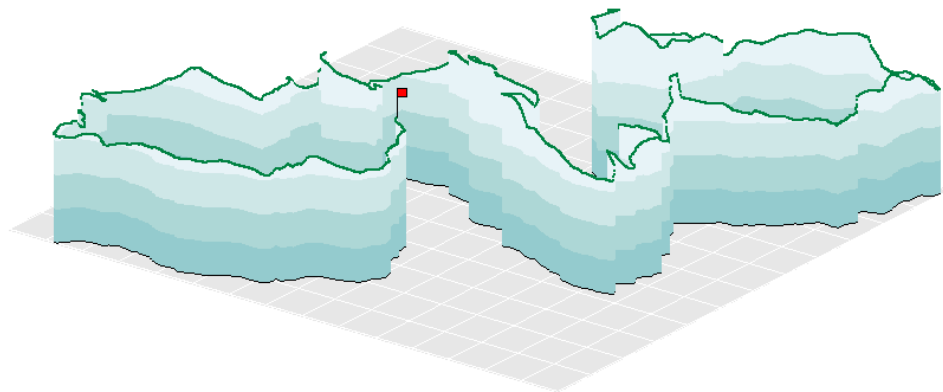
3067,6 m

Minimale Höhe:

251,0 m

Maximale Höhe:

458,2 m



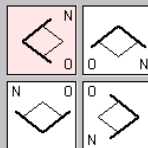
0 - 110 m

110 - 220 m

220 - 330 m

330 - 458 m

Nur Grundlinie darstellen



fbi 08 04.gpx

Tracknummer		2	-
Trackname		fbi 08 04	-
Datum der Aufzeichnung		09.03.2008	-
Start der Aufzeichnung um		13:38:08	h:m:s
Länge der Aufzeichnung		02:18:32	h:m:s
Anzahl der Trackpoints		994	-
Strahlänge gesamt		120,351	km
Maximale Geschwindigkeit		116,2	km/h
Geschwindigkeitsanteil (streckenbezogen)	bis 50 km/h	17,9	%
Geschwindigkeitsanteil (streckenbezogen)	bis 60 km/h	9,5	%
Geschwindigkeitsanteil (streckenbezogen)	bis 70 km/h	10,4	%
Geschwindigkeitsanteil (streckenbezogen)	bis 90 km/h	39	%
Geschwindigkeitsanteil (streckenbezogen)	bis 110 km/h	22,5	%
Geschwindigkeitsanteil (streckenbezogen)	größer 110 km/h	0,6	%
Geschwindigkeitsanteil (streckenbezogen)			%
Geschwindigkeitsanteil (streckenbezogen)			%
Geschwindigkeitsanteil (streckenbezogen)			%
Geschwindigkeitsanteil (streckenbezogen)			%
Geschwindigkeitsanteil (streckenbezogen)			%
Reine Fahrzeit		01:58:57	h:m:s
Durchschnittsgeschwindigkeit ohne Pausen		60,7	km/h
Summe der Pausenzeiten (Pausen >= 5 min.)		00:19:35	h:m:s
Durchschnittsgeschwindigkeit inklusiv Pausen		52,1	km/h
Überwundene Höhenmeter +/- absolut		3067,6	m
Minimale Höhe		251,0	m
Maximale Höhe		458,2	m
Durchschnittliche Höhe (Höhenintegral)		344,9	m

Überwundene Höhenmeter Bergauf (+)		1551,1	m
Mechanische Arbeit Bergauf bei 80 kg Masse		1217,3	kJ
Mechanische Leistung Bergauf in 00:52:32		1390,3	kJ/h
Überwundene Höhenmeter Bergab (-)		-1516,5	m
Theor. gewonnene mechanische Leistung in 01:14:08		-963,2	kJ/h

