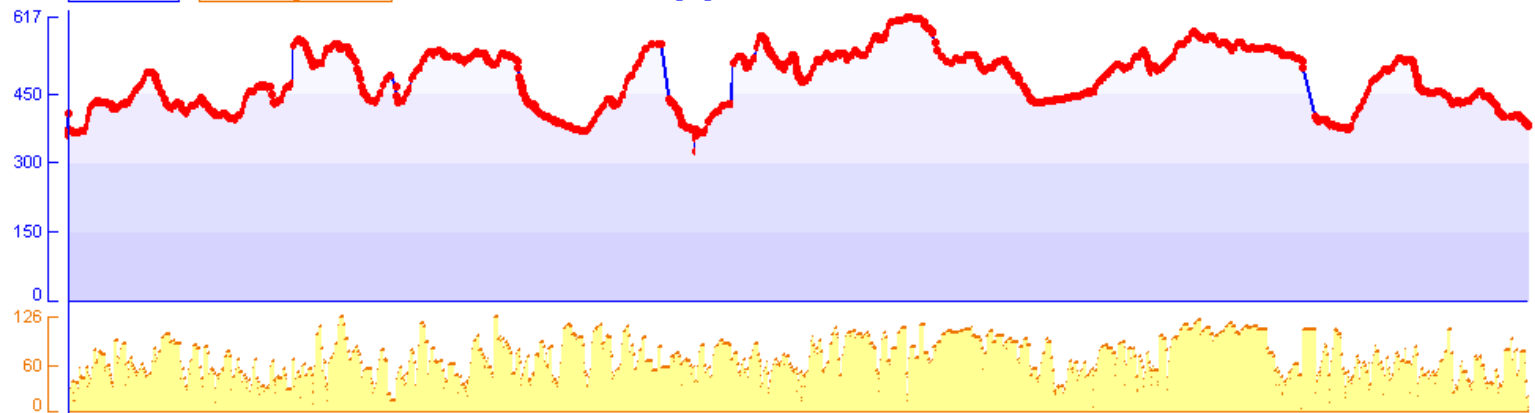




Track : FBI 2008 03 - Datum/Startzeit : 24.02.2008 13:20:50 - Zeitraum : 02:54:04 - Streckenlänge : 129,982 km - Durchschnittsgeschwindigkeit : 44,8 km/h

[Höhenmodell](#) [Geschwindigkeitsmodell](#) Höhe/Diff. : 371,7 m Steigung : 0,0 % Geschw./Schnitt : 0,0 km/h bei/über : 0,000 km nach/über : 00:00:00 h:m:s



Move ->

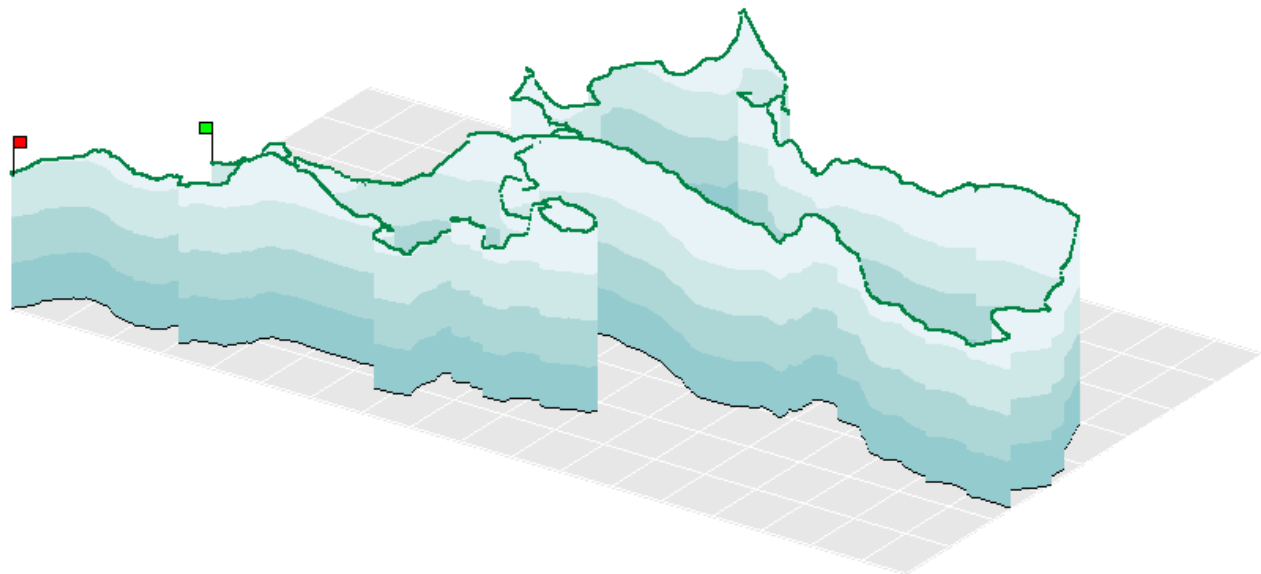
ID	Name	Datum / Startzeit	Zeitraum	Streckenlänge	Durchschnittsgeschw.
1	FBI 2008 03 hin	24.02.2008 10:47:37	01:51:30	122,192 km	65,8 km/h
3	FBI 2008 03	24.02.2008 13:20:50	02:54:04	129,982 km	44,8 km/h
6	FBI 2008 03 heim	24.02.2008 17:05:56	01:55:21	133,497 km	69,4 km/h

Cursorbereich im Achsenmaßstab 1 : 1 darstellen

Höhendifferenzen und andere Daten berechnen :

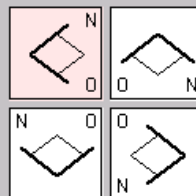
- Wahr Über Markierte Trackpoints
 Absolut Über alle Trackpoints

Track-Datei:
fbii 2008 03.gta
Track:
2-FBI 2008 03
Datum/Startzeit:
24.02.2008 13:20:50
Zeitraum:
02:54:04
Streckenlänge:
129,982 km
Durchschnittsgeschw.:
44,8 km/h
Überwundene Höhen:
3990,9 m
Minimale Höhe:
324,1 m
Maximale Höhe:
616,8 m



0 - 150 m 150 - 300 m 300 - 450 m 450 - 617 m

Nur Grundlinie darstellen



fbii 2008 03.gta			
Tracknummer		2	-
Trackname		FBI 2008 03	-
Datum der Aufzeichnung		24.02.2008	-
Start der Aufzeichnung um		13:20:50	h:m:s
Länge der Aufzeichnung		02:54:04	h:m:s
Anzahl der Trackpoints		1176	-
Strahlänge gesamt		129,982	km
Maximale Geschwindigkeit		126,2	km/h
Geschwindigkeitsanteil (streckenbezogen)	bis 50 km/h	25,3	%
Geschwindigkeitsanteil (streckenbezogen)	bis 60 km/h	14,6	%
Geschwindigkeitsanteil (streckenbezogen)	bis 70 km/h	13,7	%
Geschwindigkeitsanteil (streckenbezogen)	bis 90 km/h	20,6	%
Geschwindigkeitsanteil (streckenbezogen)	bis 110 km/h	20,4	%
Geschwindigkeitsanteil (streckenbezogen)	größer 110 km/h	5,4	%
Geschwindigkeitsanteil (streckenbezogen)			%
Geschwindigkeitsanteil (streckenbezogen)			%
Geschwindigkeitsanteil (streckenbezogen)			%
Geschwindigkeitsanteil (streckenbezogen)			%
Geschwindigkeitsanteil (streckenbezogen)			%
Reine Fahrzeit		02:28:54	h:m:s
Durchschnittsgeschwindigkeit ohne Pausen		52,4	km/h
Summe der Pausenzeiten (Pausen >= 5 min.)		00:25:10	h:m:s
Durchschnittsgeschwindigkeit inklusiv Pausen		44,8	km/h
Überwundene Höhenmeter +/- absolut		3990,9	m
Minimale Höhe		324,1	m
Maximale Höhe		616,8	m
Durchschnittliche Höhe (Höhenintegral)		479,8	m
-----			-----
Überwundene Höhenmeter Bergauf (+)		2000,5	m
Mechanische Arbeit Bergauf bei 80 kg Masse		1570,0	kJ
Mechanische Leistung Bergauf in 01:28:10		1068,4	kJ/h
Überwundene Höhenmeter Bergab (-)		-1990,4	m
Theor. gewonnene mechanische Leistung in 01:05:26		-1432,4	kJ/h